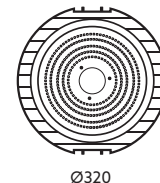
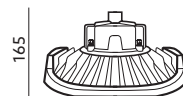
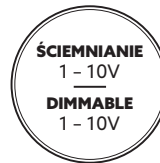




PROFESSIONAL LINE OPRAWY LED / LED FIXTURES

LED NINA HIGH BAY 200W / 110°



- obudowa wykonana z aluminium, przesłona z hartowanego szkła,
- nie można wymieniać lamp w oprawie.

- fixture's body made of aluminium, tempered glass cover,
- lamps are unchangeable.

MODEL	INDEKS	POBÓR MOCY [W]	KĄT ROZSYŁU ŚWIATŁA	TEMPERATURA BARWOWA [K]	CAŁKOWITY STRUMIEŃ ŚWIETLNY [lm]	UŻYTKOWY STRUMIEŃ ŚWIETLNY (120°) [lm]	WAGA NETTO [kg]	PAKOWANIE [szt.]	KOD EAN
MODEL	INDEX	POWER [W]	BEAM ANGLE	COLOR TEMPERATURE [K]	TOTAL LUMINOUS FLUX [lm]	USEFUL LUMINOUS FLUX (120°) [lm]	NET WEIGHT [kg]	PACKING [pcs.]	BARCODE
LED NINA HIGH BAY 200W	KFNA20114	200	110	4000	32000	25600		1	5902201308372

