

KATALOG PRODUKTŮ 2023



WELAIK

LIVE ON WAVE

Dokonalost se skrývá v detailech

www.WELAIK-CESKO.cz


O společnosti Welaik

Naše společnost Rozsvítíme svět s.r.o. je od roku 2021 oficiálním distributorem Mega light servis s.r.o., Welaik Intelligent Electric CO., Ltd a působíme v Polsku, Rakousku, Česku a na Slovensku. V našem sortimentu naleznete mnoho řešení pro inteligentní domácnosti nového tisíciletí.

Jsme spolehlivým dodavatelem kvalitních nástěnných dotykových vypínačů a zásuvek z křišťálového skla, a to včetně Wi-fi modulů. Zabýváme se také analýzou a vývojem Smart systémů pro domácnosti. Veškeré naše produkty splňují vysoké evropské standardy kvality.

Náš tým zkušených odborníků pro vás připraví a v případě zájmu také zrealizuje jak jednoduchá, tak i technicky velmi náročná řešení vašeho osvětlení. Jsme tady pro vás. Od prvotní technické konzultace až po záruční i pozáruční servis.

WELAIK Intelligent Electric Co., Ltd. je komplexní elektrotechnická výzkumná, vývojová a výrobní společnost, která vznikla v roce 2016 a má na trhu významné místo. Zaměřuje se na vývoj vysoce kvalitních dotykových nástěnných zásuvek a vypínačů vyrobených z křišťálového skla a dotykových Wi-fi vypínačů. Zabývá se také analýzou, vývojem smart systémů do domácností a firem. Díky tomu si mohou zákazníci vychutnat bezpečná, pohodlná a cenově dostupná řešení v moderní domácnosti.



Své produkty distribuuje především do Číny, Ruska, Běloruska, Thajska, Izraele, Ukrajiny, Německa, Polska, Španělska, Maďarska a dalších členských zemí EU! Celá nabídka společnosti má certifikaci EU CE, certifikaci RoHS a celou řadu potřebných patentů.

Námi dodávané zboží patří mezi nejvyhledávanější technologie na světě. Heslem naší společnosti je „Kvalita nade vše, neustálé inovace a špičkové produkty pro naše zákazníky“.

Skleněné panely vypínačů a zásuvek - tvrzené sklo

Panely z tvrzeného skla jsou oproti klasickým modelům vypínačů a zásuvek velmi odolné. Spojovací prvky v běžných modelech jsou obvykle vyrobeny ze syntetických materiálů a nejsou odolné proti mechanickému poškození, zejména poté poškrábání, a jejich svrchní vrstva vlivem UV záření může změnit barvu nebo se začít olupovat. Dotykové skleněné vypínače a zásuvky Welaik nabízí kromě vysoké odolnosti a výhodné ceny nabízejí i řadu dalších výhod.

Především se velice snadno čistí – mají hladký povrch bez spár, který neabsorbuje nečistoty a nepřitahuje prach. Případnou skvrnu lze snadno odstranit – panel stačí utřít vlhkým hadříkem.

Dotykové vypínače nemají tlačítka, knoflíky a mechanický mechanismus – světlo lze pohodlně ovládat dotykem povrchu panelu. V závislosti na zvoleném modelu vypínače můžete tímto způsobem ovládat jednu lampu nebo více světelných zdrojů v domácnosti. Některé modely jsou kompatibilní s aplikacemi TUYA a Smart Life pro smartphony a tablety. Díky integraci s Google Home a Amazon Alexa můžete pomocí reproduktorů těchto společností ovládat hlasové vypínače i ovladače rolet.

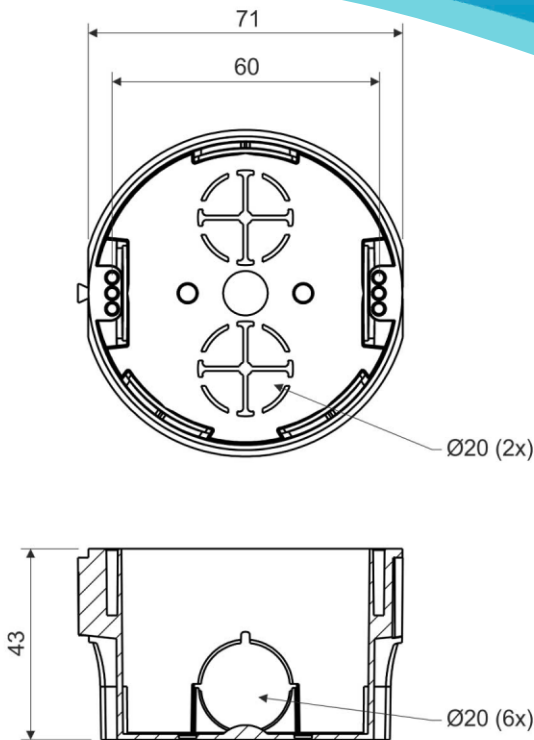
V aplikaci TUYA si poté můžete nastavit časové vypínače a časovače pro každé světlo zvlášť. Režimy scén umožňují pokročilé ovládání osvětlení ve vaší domácnosti. Ovládejte osvětlení ve svém domě či bytě z jakéhokoli místa na naší planetě.

Výměna stávajících vypínačů a zásuvek

Skleněné dotykové panely pro ovládání osvětlení v domě jsou řešením, které nevyžaduje žádnou speciální ani složitou instalaci.

Pokud chcete vaše klasické vypínače vyměnit za toto moderní řešení, stačí nové modely nainstalovat do stávajících standardních instalačních krabic. Vypínače se do nich snadno vejdou, nevyžadují dodatečné úpravy a jejich instalace se díky tomu stává neuvěřitelně jednoduchou a pohodlnou.

Snadná instalace



Díky snadné instalaci skleněných dotykových vypínačů a zásuvek se stává toto moderní pojetí dostupným pro každou domácnost či firmu. Dotykové panely pro ovládání osvětlení tak poskytují jednoduché a efektivní východisko modernizace bez složité instalace.

Pokud chcete klasické vypínače vyměnit za toto inovativní řešení, stačí nové modely nainstalovat do stávajících standardních instalačních krabic. Vypínače se do nich snadno vejdou, nevyžadují dodatečné úpravy a díky tomu je jejich instalace je neskutečně komfortní.

Estetický design - moderní a univerzální

Obrovskou výhodou dotykových vypínačů Welaik je jejich estetický design. Dotykové panely se vyrábějí v pěti velikostech s ohledem na pokrytí všech možných variant osazení přístroji. Jsou k dispozici v několika barevných provedeních – černá, bílá, stříbrná a Ivory creme. Vypínače se skleněnými panely jsou zajímavým spojením estetického designu, funkčnosti a pohodlného ovládání. Produkty z dílny společnosti Welaik jsou odolné, praktické a hodí se do všech moderních interiérů.

Standardní zapojení do klasických instalačních krabiček
K instalaci vypínačů a zásuvek WELAIK se používají kulaté evropské instalační krabice.
Rozeč šroubů je 60mm a průměr krabičky 73mm, hloubka min 43 mm
Vypínače jsou připojeny standardně, jako „fázové přerušení“



Rozměry panelů a rámečků.

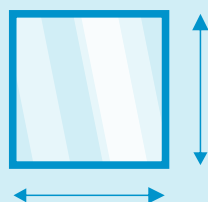

Krycí rozměry rámečků pro moduly zásuvek a panelů vypínačů WELAIK jsou 80 mm × 80 mm.

Délky vícenásobných rámečků a panelů jsou vždy součtem modulové velikosti a rozteče instalačních krabic (71 mm) - tedy:

Skleněné panely vypínačů z tvrzeného skla jsou přirozeně křehké, ale procesem tvrzení se zvyšuje jeho mechanická odolnost. Při tvrzení se zahřeje sklo na vysokou teplotu (ca 700 °C) a následně se prudce ochladí v proudu stlačeného vzduchu a díky tomu se stává vysoce odolným.

Takto vytvrzené sklo má vysokou pevnost v ohybu, velkou odolnost proti nárazům, ale také tepelnou i chemickou odolnost, a unese tak větší zátěž. Tvrzené sklo = bezpečné sklo. V případě rozbití se rozpadne na malé neostře střepy a tím se výrazně sníží pravděpodobnost poranění.

Díky jeho odolnosti a atraktivitě je velmi oblíbeným i v jiných odvětvích, jako jsou stavebnictví, architektura, výroba nábytku či domácích spotřebičů.




Jednoduchý

má rozměr 80 mm × 80 mm




Dvojrámeček

má délku 151 mm (80+71)




Trojrámeček

má délku 222 mm (80+71+71)



Čtyřrámeček


má délku 293 mm (80+71+71+71)




Pětirámeček

má délku 364 mm (80+71+71+71+71)

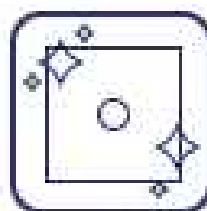
Skleněné panely vypínačů



tvrzené sklo



jednoduchá
montáž



moderní
design

Kód výrobce- označení

	množství montážních krabic		druh panelu/ rámečku	barva
A	[]	9	[]*	[]
	1 - jedna 2 - dvě 3 - tři 4 - čtyři 5 - pět		1 - panel jednoduchý 2 - panel dvojité 8 - rámeček *zásuvkovýmnožství oznaceni dle nasobností panelu	W1 - bílá B1 - černá S1 - šedá L1 - krémová DS1 - tmavě šedá

Kompletace vypínačů a zásuvek

Sestavení požadované varianty z jednotlivých komponent je velice jednoduché, o čemž se můžete přesvědčit na jednotlivých příkladech.

Sestavení kompletní zásuvky

Přístroj zásuvky + rámeček zásuvkový




Sestavení jednoduchého vypínače

Přístroj vypínače + panel




Sestavení kombinace zásuvky a polomodulu

Modul zásuvkový + polomodul RJ45 + SAT + dvojité rámeček zásuvkový



Sestavení kombinace vypínače a zásuvky

Přístroj vypínače + přístroj zásuvky + panel



Panely vypínačů

Označení panelu: 1

Barva	Objednací kód
Bílá	A191W1
Černá	A191B1
Šedá	A191S1
Krémová	A191L1
Tmavě šedá	A191DS1



Označení panelu: 2

Barva	Objednací kód
Bílá	A192W1
Černá	A192B1
Šedá	A192S1
Krémová	A192L1
Tmavě šedá	A192DS1



Označení panelu: 1+1

Barva	Objednací kód
Bílá	A2911W1
Černá	A2911B1
Šedá	A2911S1
Krémová	A2911L1
Tmavě šedá	A2911DS1




Označení panelu: 1+2

Barva	Objednací kód
Bílá	A2912W1
Černá	A2912B1
Šedá	A2912S1
Krémová	A2912L1
Tmavě šedá	A2912DS1



Označení panelu: 2+2

Barva	Objednací kód
Bílá	A2922W1
Černá	A2922B1
Šedá	A2922S1
Krémová	A2922L1
Tmavě šedá	A2922DS1



Panely vypínačů

Označení panelu: 1+1+1

Barva	Objednací kód
Bílá	A39111W1
Černá	A39111B1
Šedá	A39111S1
Krémová	A39111L1
Tmavě šedá	A39111DS1



Označení panelu: 1+1+2

Barva	Objednací kód
Bílá	A39112W1
Černá	A39112B1
Šedá	A39112S1
Krémová	A39112L1
Tmavě šedá	A39112DS1



Označení panelu: 1+2+2

Barva	Objednací kód
Bílá	A39122W1
Černá	A39122B1
Šedá	A39122S1
Krémová	A39122L1
Tmavě šedá	A39122DS1



Označení panelu: 2+2+2

Barva	Objednací kód
Bílá	A39222W1
Černá	A39222B1
Šedá	A39222S1
Krémová	A39222L1
Tmavě šedá	A39222DS1



Panely vypínačů

Označení panelu: 1+1+1+1

Barva	Objednací kód
Bílá	A491W1
Černá	A491B1
Šedá	A491S1
Krémová	A491L1
Tmavě šedá	A491DS1



Označení panelu: 1+1+1+2

Barva	Objednací kód
Bílá	A491112W1
Černá	A491112B1
Šedá	A491112S1
Krémová	A491112L1
Tmavě šedá	A491112DS1



Označení panelu: 1+1+2+2

Barva	Objednací kód
Bílá	A491122W1
Černá	A491122B1
Šedá	A491122S1
Krémová	A491122L1
Tmavě šedá	A491122DS1



Označení panelu: 1+2+2+2

Barva	Objednací kód
Bílá	A491222W1
Černá	A491222B1
Šedá	A491222S1
Krémová	A491222L1
Tmavě šedá	A491222DS1



Označení panelu: 2+2+2+2

Barva	Objednací kód
Bílá	A492W1
Černá	A492B1
Šedá	A492S1
Krémová	A492L1
Tmavě šedá	A492DS1



Rámečky na zásuvky

WELAIK rámeček zásuvkový skleněný

Barva	Objednací kód
Bílý	A18W1
Černý	A18B1
Šedý	A18L1
Krémový	A18S1
Tmavě šedý	A18DS1



WELAIK rámeček na 2 zásuvky skleněný

Barva	Objednací kód
Bílý	A288W1
Černý	A288B1
Šedý	A288L1
Krémový	A288S1
Tmavě šedý	A288DS1



WELAIK rámeček na 3 zásuvky skleněný

Barva	Objednací kód
Bílý	A3888W1
Černý	A3888B1
Šedý	A3888L1
Krémový	A3888S1
Tmavě šedý	A3888DS1



WELAIK rámeček na 4 zásuvky skleněný

Barva	Objednací kód
Bílý	A48W1
Černý	A48B1
Šedý	A48L1
Krémový	A48S1
Tmavě šedý	A48DS1



WELAIK rámeček na 5 zásuvek skleněný

Barva	Objednací kód
Bílý	A58W1
Černý	A58B1
Šedý	A58L1
Krémový	A58S1
Tmavě šedý	A58DS1



Panely vypínačů + rámečky pod zásuvku

WELAIK dvojnásobný skleněný panel 1+zás

Barva	Objednací kód
Bílý	A2918W1
Černý	A2918B1
Šedý	A2918S1
Krémový	A2918L1
Tmavě šedý	A2918DS1



WELAIK dvojnásobný skleněný panel 2+zás

Barva	Objednací kód
Bílý	A2928W1
Černý	A2928B1
Šedý	A2928S1
Krémový	A2928L1
Tmavě šedý	A2928DS1



WELAIK trojnásobný skleněný panel 1+1+zás

Barva	Objednací kód
Bílý	A39118W1
Černý	A39118B1
Šedý	A39118S1
Krémový	A39118L1
Tmavě šedý	A39118DS1



WELAIK trojnásobný skleněný panel 1+2+zás

Barva	Objednací kód
Bílý	A39128W1
Černý	A39128B1
Šedý	A39128S1
Krémový	A39128L1
Tmavě šedý	A39128DS1



WELAIK trojnásobný skleněný panel 2+2+zás

Barva	Objednací kód
Bílý	A39228W1
Černý	A32228B1
Šedý	A39228S1
Krémový	A39228L1
Tmavě šedý	A39228DS1



Panely vypínačů + rámečky pod zásuvku

WELAIK trojnásobný skleněný panel 1+zás+zás

Barva	Objednací kód
Bílý	A39188W1
Černý	A39188B1
Šedý	A39188S1
Krémový	A39188L1
Tmavě šedý	A39188DS1




WELAIK trojnásobný skleněný panel 2+zás+zás

Barva	Objednací kód
Bílý	A39288W1
Černý	A39288B1
Šedý	A39288S1
Krémový	A39288L1
Tmavě šedý	A39288DS1




WELAIK čtyřnásobný skleněný panel 1+1+zás+zás

Barva	Objednací kód
Bílý	A491188W1
Černý	A491188B1
Šedý	A491188S1
Krémový	A491188L1
Tmavě šedý	A491188DS1



WELAIK čtyřnásobný skleněný panel 1+2+zás+zás

Barva	Objednací kód
Bílý	A491288W1
Černý	A491288B1
Šedý	A491288S1
Krémový	A491288L1
Tmavě šedý	A491288DS1



WELAIK čtyřnásobný skleněný panel 2+2+zás+zás

Barva	Objednací kód
Bílý	A492288W1
Černý	A492288B1
Šedý	A492288S1
Krémový	A492288L1
Tmavě šedý	A492288DS1



Panely vypínačů + rámečky pod zásuvku

WELAIK čtyřnásobný skleněný panel 1+zás + zás +zás

Barva	Objednací kód
Bílý	A491888W1
Černý	A491888B1
Šedý	A491888S1
Krémový	A491888L1
Tmavě šedý	A491888DS1



WELAIK čtyřnásobný skleněný panel 2+zás + zás +zás

Barva	Objednací kód
Bílý	A492888W1
Černý	A492888B1
Šedý	A492888S1
Krémový	A492888L1
Tmavě šedý	A492888DS1





















Panele BLANK

Rámečky se běžně dodávají do maximální velikosti pětirámečku. Od trojrámečku, ale často nebývá možnost sestavení libovolné kombinace panelu, my pro Vás máme řešení.

Díky nadstandardním vztahům s výrobcem Welaik Vám umíme nabídnout dodání i velkého množství nestandardních kombinací skleněných rámečků a panelů ve zrychleném režimu.

Nemusíte se tudíž obávat, že byste nezískali přesně takovou kombinaci, jakou požadujete.

A10		A40880	
A200		A500000	
A208		A500008	
A3000		A500088	
A3008		A500888	
A3088		A508888	
A3808			
A3080			
A40000			
A40008			
A40088			
A40888			

Standardní moduly dotykových vypínačů


Live on Moduly dotykových vypínačů WELAIK Live on Wave®

Jde o inovativní řešení v oblasti dotykových modulů na evropském trhu, kdy dotykové moduly pracují při zátěži od 1 W do 1000 W a není potřeba používat LED adaptéry, filtry ani kondenzátory.

Vstupte do našeho skleněného světa tvořeného dotykovými vypínači WELAIK Live on Wave® a vybavte váš vysněný interiér designovými skleněnými vypínači a zásuvkami.

Vypínače WELAIK

Ocelový montážní rámeček, dvojitě LED podsvícení a tloušťka dotykového senzoru 2,5 mm dělají tyto vypínače velmi atraktivními.



Technické parametry:

- maximální proud na okruh = 5 A,
- napájecí zdroj se střídavým napětím 110 – 250 V 60 Hz,
- spotřeba v pohotovostním režimu = 0,1mA,
- provozní vlhkost pod 95 % a provozní teplota = -30–70 °C,
- minimální životnost až 100 000 cyklů,
- vyžaduje standardní elektroinstalaci,
- indikace pohotovostního stavu – modrá LED, provoz – červená LED,
- funguje se standardními, LED a kompaktními žárovkami,
- montáž do standardní 68 mm krabice UK68,
- montážní návod v češtině,
- všechny produkty WELAIK mají CE a splňují normy ROHS.



Vypínače

Modul vypínače jednopólového ř.1

Objednací kód: A911

Elektronický modul jednoduchého dotykového vypínače systému WELAIK. Ovládá jeden světelný okruh z jednoho místa. Řazení: č.1



Modul vypínače sériového ř.5

Objednací kód: A921

Elektronický modul dvojitého dotykového vypínače systému WELAIK. Pro dva světelné okruhy ovládané z jednoho místa. Řazení: č.5



Modul vypínače schodišťového/křížového ř.6+7

Objednací kód: A912

Elektronický modul jednoduchého dotykového vypínače systému WELAIK. Pro jeden světelný okruh ovládaný z více míst. Řazení: č.6 a č7



Modul vypínače dvojitého schodišťového/křížového ř.6+6(7+7)

Objednací kód: A922

Elektronický modul jednoduchého dotykového vypínače systému WELAIK. Pro dva světelné okruhy ovládané z více míst. řazení č.6+6 nebo č.5B



Modul vypínače žaluziový

Objednací kód: A921 CL

Elektronický modul dotykového vypínače systému WELAIK. Vypínač k ovládání pohonů předokenních žaluzií, rolet, markýz (elektromotory 230V AC).



WELAIK modul tlačítka, zvonek

Objednávací kód: **A911 ML**
Dotykové zvonkové tlačítko



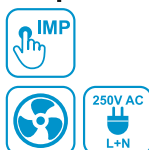
WELAIK modul tlačítka, dvojitý zvonek

Objednávací kód: **A921 ML**
Dotykové dvojité zvonkové tlačítko



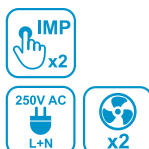
WELAIK modul tlačítka, jednoduchý, impulsní spínač

Objednávací kód: **A911 IH**
Tlačítko musí být připojené i na nulový vodič "N"
pro napětí 230 V 5A



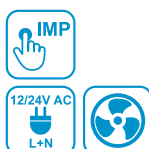
WELAIK modul tlačítka, dvojitý, impulsní spínač

Objednávací kód: **A921 IH**
Tlačítko musí být připojené i na nulový vodič "N"
pro napětí 230 V 5A



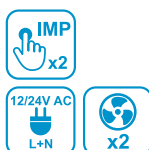
WELAIK modul tlačítka, jednoduchý, impulsní spínač

Objednávací kód: **A911 CH**
pro nízké napětí 12/24 V



WELAIK modul tlačítka, dvojitý, impulsní spínač

Objednávací kód: **A921 CH**
pro nízké napětí 12/24 V



Moduly dotykového vypínače Wi-fi

WIFI dotykové vypínače WELAIK spolupracují s aplikacemi TUYA a Smart Life pro chytré telefony a tablety. Díky integraci s Google Home a Amazon Alexa pomocí reproduktorů těchto společností můžete hlasově ovládat naše vypínače a ovladače rolet.

V aplikaci TUYA můžete nastavit časování vypínačů, a taky časování pro každé světlo zvlášť. Scénické režimy umožňují pokročilou regulaci osvětlení v domě a inteligentní roletový ovladač Vám umožní nastavit procento otevření rolety.

Během provozu svítí vypínač na červené, v pohotovostním režimu modře.



Nepotřebujete žádné další brány ani porty. Vše, co potřebujete, je standardní 2,4 GHz WIFI síť.

Technická charakteristika:

- max. proud na okruh = 5 A
- napájecí zdroj se střídavým napětím 110–250 V 60 Hz
- spotřeba v pohotovostním režimu = 0,1mA
- provozní vlhkost pod 95 % a provozní teplota = -30+70 °C
- minimální životnost až 100 000 cyklů
- vyžaduje standardní elektrické vedení + 0
- indikace pohotovostního stavu-modrá LED, provoz-červená LED
- funguje se standardními, LED a kompaktními žárovkami.
- montáž do standardní 68 mm krabice
- návod v českém jazyce
- všechny produkty WELAIK mají CE certifikace a splňují normy ROHS

Moduly dotykového vypínače Wi-fi

Modul vypínače jednopólového ř.1

Objednací kód: A911 WiFi

Elektronický modul jednoduchého dotykového vypínače systému WELAIK. Ovládá jeden světelný okruh z jednoho místa. Řazení: č.1



Modul vypínače sériového ř.5

Objednací kód: A921 WiFi

Elektronický modul dvojitého dotykového vypínače systému WELAIK. Pro dva světelné okruhy ovládané z jednoho místa. Řazení: č.5



Modul vypínače schodišťového/křížového ř.6+7

Objednací kód: A912 WiFi

Elektronický modul jednoduchého dotykového vypínače systému WELAIK. Pro jeden světelný okruh ovládaný z více míst. Řazení: č.6 a č7



Modul vypínače dvojitého schodišťového/křížového ř.6+6(7+7)

Objednací kód: A922 WiFi

Elektronický modul jednoduchého dotykového vypínače systému WELAIK. Pro dva světelné okruhy ovládané z více míst. řazení č.6+6 nebo č.5B



Modul vypínače žaluziový

Objednací kód: A921 CL WiFi

Elektronický modul dotykového vypínače systému WELAIK. Vypínač k ovládání pohonů předokenních žaluzií, rolet, markýz (elektromotory 230V AC).



Moduly zásuvek WELAIK

Jednofázové zásuvky určeny pro český, polský a slovenský trh pro střídavé napětí 230 V (podle jednotlivých národních norem 220–250 V) jsou zpravidla se 3 válcovými kontakty.

Zásuvky se třemi kontakty mohou být připojeny přes proudový chránič, který snižuje nebezpečí úrazu elektrickým proudem.



Od roku 2009 jsou povinně vybaveny proudovým chráničem všechny v Česku nově zřizované nebo rekonstruované zásuvkové obvody.

Zapojení zásuvek užívaných v České a Slovenské republice:

Od roku 1933 je oficiálně zaveden francouzský typ zásuvky (typ F). Při čelním pohledu na zásuvku platí, že zemnicí kolík (připojen žlutozeleným vodičem) je nahoře. Potom levá dutinka je spojena s fázovým vodičem (připojena hnědým nebo černým vodičem) s napětím a pravá dutinka je spojena s pracovním nulovým vodičem (připojena světle modrým vodičem). Tato orientace i barvy vodičů jsou předepsány ČSN a jsou povinné.

V poslední době lze v České republice najít i rozvody se zásuvkami německého typu (Schuko, typ E). Je to zejména v sídlech zahraničních firem nebo v obytných budovách trvale žijících cizinců. Takové rozvody však neodpovídají ČSN a je nutno je posuzovat individuálně, a to podle norem DIN. I zde platí, že pevně instalovaná zásuvka typu F musí mít fázový vodič v levé dutince, nulový vodič v pravé dutince a ochranný vodič je vyveden na pružné ochranné kontakty. Při použití univerzálních vidlic Unischuko je použití zásuvky typu E a F rovnocenné a zcela bezpečné. Barvy vodičů jsou v ČSN i DIN shodné.

Moduly zásuvek WELAIK typ F

francouzský typ zásuvky se zemním kolíkem

Francouzský typ zásuvky se zemním kolíkem
Zásuvky WELAIK v mnoha barevných variantách a kromě
klasických zásuvek u nás naleznete i zásuvky IP44.

Modul zásuvky **A8FW** WELAIK

Strojek zásuvky se zemním kolíkem
Barva: bílá
Upevnění: šroubové svorky
AC 230 V / 50 Hz
Maximální proud 16 A



Modul zásuvky **A8FB** WELAIK

Strojek zásuvky se zemním kolíkem
Barva: černá
Upevnění: šroubové svorky
AC 230 V / 50 Hz
Maximální proud 16 A



Modul zásuvky **A8FS** WELAIK

Strojek zásuvky se zemním kolíkem
Barva: šedá
Upevnění: šroubové svorky
AC 230 V / 50 Hz
Maximální proud 16 A



Modul zásuvky **A8FL** WELAIK

Strojek zásuvky se zemním kolíkem
Barva: ivory creme
Upevnění: šroubové svorky
AC 230 V / 50 Hz
Maximální proud 16 A



Modul zásuvky **A8FDS** WELAIK

Strojek zásuvky se zemním kolíkem
Barva: tmavě šeda
Upevnění: šroubové svorky
AC 230 V / 50 Hz
Maximální proud 16 A



Moduly zásuvek WELAIK typ E

Schuko zásuvky nemají ochranný kolík, ale místo něj jsou opatřeny dvěma ochrannými kontakty po stranách.

Schuko zásuvky nemají ochranný kolík, ale místo něj jsou opatřeny dvěma ochrannými kontakty po stranách.

Modul zásuvky **A8EW** WELAIK

Strojek zásuvky se zemním kolíkem
Barva: bílá
Upevnění: šroubové svorky
AC 230 V / 50 Hz
Maximální proud 16 A



Modul zásuvky **A8EB** WELAIK

Strojek zásuvky se zemním kolíkem
Barva: černá
Upevnění: šroubové svorky
AC 230 V / 50 Hz
Maximální proud 16 A



Modul zásuvky **A8ES** WELAIK

Strojek zásuvky se zemním kolíkem
Barva: šedá
Upevnění: šroubové svorky
AC 230 V / 50 Hz
Maximální proud 16 A



Modul zásuvky **A8EL** WELAIK

Strojek zásuvky se zemním kolíkem
Barva: ivory creme
Upevnění: šroubové svorky
AC 230 V / 50 Hz
Maximální proud 16 A



Modul zásuvky **A8EDS** WELAIK

Strojek zásuvky se zemním kolíkem
Barva: tmavě šeda
Upevnění: šroubové svorky
AC 230 V / 50 Hz
Maximální proud 16 A




Vypínače mechanické

Mechanické vypínače WELAIK s elegantním skleněným rámečkem představují ekonomickou alternativu.

Vypínače jsou mechanické a osazené do luxusního skleněného rámečku. Ovládání osvětlení a zapojení do elektroinstalace probíhá jako u klasického vypínače.


WELAIK vypínač mechanický jednoduchý ř.1 A711

A711W - barva bílá
A711B - barva černá
A711S - barva šedá
A711L - barva krémová (ivory creme)
A711DS - barva tmavě šedá




WELAIK vypínač mechanický dvojitý ř.5 A721

A721W - barva bílá
A721B - barva černá
A721S - barva šedá
A721L - barva krémová (ivory creme)
A721DS - barva tmavě šedá




WELAIK vypínač mechanický jednoduchý č.6 A712

A712W - barva bílá
A712B - barva černá
A712S - barva šedá
A712L - barva krémová (ivory creme)
A712DS - barva tmavě šedá




WELAIK vypínač mechanický dvojitý ř. 6+6 A722

A722W - barva bílá
A722B - barva černá
A722S - barva šedá
A722L - barva krémová (ivory creme)
A722DS - barva tmavě šedá



WELAIK vypínač mechanický křížový - č. 7

A717W - barva bílá
A717B - barva černá
A717S - barva šedá
A717L - barva krémová (ivory creme)
A717DS - barva tmavě šedá




Polomoduly

Do každého rámečku je možné instalovat 2 ks polomodulu a libovolně je kombinovat do jednoho rámečku.

V případě potřeby můžete na druhý polomodul dokoupit záslepku.

Zásuvka polomodul TV

- A82TVW** - barva: bílá
- A82TVB** - barva: černá
- A82TVS** - barva: šeda
- A82TVL** - barva: krémová (ivory creme)
- A82TVDS** Barva: tmavé šeda




Polomoduly SAT zásuvky

- A82SAW** Barva: bílá
- A82SAB** Barva: černá
- A82SAS** Barva: šeda
- A82SAL** Barva: krémová (ivory creme)
- A82SADS** Barva: tmavé šeda



Polomoduly Com - RJ45 UTP (CAT6)

- A82COW** Barva: bílá
- A82COB** Barva: černá
- A82COS** Barva: šeda
- A82COL** Barva: krémová (ivory creme)
- A82CODS** Barva: tmavé šeda




Polomodul záslepka

- A82WKB** Barva: bílá
- A82BKB** Barva: černá
- A82SKB** Barva: šeda
- A82LKB** Barva: krémová (ivory creme)
- A82DSKB** Barva: tmavé šeda



Modul záslepka

- A8WKB** Barva: bílá
- A8BKB** Barva: černá
- A8SKB** Barva: šeda
- A8LKB** Barva: krémová (ivory creme)
- A8DSKB** Barva: tmavé šeda





WELAIK

LIVE ON WAVE



Rozsvítíme svět s.r.o.
Kurzova 2222/16
155 00, Praha 5
IČO: 09747559
DIČ: CZ09747559

info@welaik-cesko.cz
info@rozsvitimesvet.cz

www.WELAIK-CESKO.cz